

# 副本印刷サービス

電子審査システム「NICE\_WEB」をご利用頂いた物件の副本の印刷をお受け致します


- 料金（印刷は白黒です。カラー印刷を希望する場合は相談下さい）
  - ◇ 副本 1 冊 **1,650 円**（税込）（審査済の全データを印刷します）  
（低炭素建築物の認定申請には、2 冊必要です）  
**※長期優良住宅の申請手続きが変わりました、下記新サービスをご活用ください。**
  - ◇ 長期認定申請用 2 冊 **1,650 円**（税込）（審査済のデータから抜粋<sup>※1</sup>して印刷し、長期確認書等の写しもお付けします。）
- ご利用にあたっての注意事項
  - ◇ 対象となるものは「住宅性能評価」「長期優良住宅」「低炭素建築物」「BELS」「住宅性能証明」「すまい給付金」の一戸建て住宅及び「防犯優良マンション」の業務です。
  - ◇ 製本は、ASKUL 製 A4 フラットファイル（紙ファイル）綴じとなります。
  - ◇ 印刷は NICE\_WEB で申請頂いた PDF データを名前順に印刷致しますので、PDF データ名の先頭に数字を設定して下さい。（さらに長期認定用は数字の後に●などで区別してください）

PDF データ名の付け方の例

01. 申請書. pdf
02. 設計内容説明書. pdf
03. ●付近見取図. pdf
⋮
10. 仕様書. pdf
11. ●配置図. pdf
12. ●1 階平面図. pdf
⋮







（1 データに A4 と A3 が混在しないように、PDF データを作成して下さい）

- ◇ 用紙は、A4 と A3 のみとなります。PDF データを A4 又は A3 としてください。
- ◇ ページ数の多い構造計算書などは、集約印刷とさせていただきます。  
（集約印刷：A4 片面に 2 ページ集約し、両面印刷）
- ◇ フラットファイルに物件名称の記入は行いません。
- ◇ 印刷時の図面の向きは、NICE\_WEB 申請時の向きとします。  
（回転処理は行いません）



ASKUL 製 A4 フラットファイル（紙ファイル）の色は、注文時に指定して下さい。

※色は写真と異なる場合があります。

ロイヤルブルー		
バイオレット		
グリーン		

※ 1 参考情報：長期優良住宅の認定申請に添付する図書が変わりました。

センターの窓口から行政庁へ直接出向かれる方ご注意ください！！

長期法改正後は、所管行政庁で長期使用構造等の審査は行わないため、図書が省略されます。センターから交付された副本 2 冊をそのまま行政に持ち込めません。認定申請時に添付する設計図書の抜粋は下表をご覧ください。改正後は右の表となります。

その他、認定申請書や行政庁が必要とする書類は、所管行政庁にご確認ください。

改正前	改正後	明示すべき事項 ※一部省略
設計内容説明書	—	—
付近見取り図	付近見取り図	・方位、道路及び目標となる地物
配置図	配置図	・縮尺、方位、敷地境界線、敷地内における建築物の位置及び申請に係る建築物と他の建築物との別
仕様書	—	—
各階平面図	各階平面図	・縮尺、方位、間取り、各室の名称、用途及び寸法、居室の寸法、階段の寸法
用途別床面積表	用途別床面積表	・用途別の床面積
床面積求積図	床面積求積図	・床面積の求積に必要な建築物の各部分の寸法及び算式
2面以上の立面図	2面以上の立面図	・縮尺、外壁、開口部の位置
断面図又は矩計図	断面図又は矩計図	・縮尺、建築物の高さ、外壁及び屋根の構造、軒の高さ、軒及びひさしの出
伏図（基礎伏図、各階床伏図、小屋伏図）	—	—
各部詳細図（外壁や天井等の納まり等）	—	—
各種計算書（構造計算書、省エネ計算書等）	—	—
機器表（換気設備や給排水設備の種類等）	—	—
状況調査書	状況調査書	・建築物の劣化事象等の状況の調査の結果

※災害基準の明確に必要と考えられる書類については、各行政庁において別途定めることとする。